



Catalogue 2025 des animations éco-citoyennes

GRATUITES



**Animations prises en charge par
l'Eurométropole de Strasbourg**

SOMMAIRE



Animations pour élu.es	5
Animations “énergie” de l’Agence du Climat	6
Energie et qualité de l’air	7
Eau et océans	8
Numérique	9
Jardinage au naturel	10
Compostage	11
Biodiversité	12
Monde animal et végétal	13
Bien-être animal	13
Pollinisateurs	14
Moustique-tigre	15
Alimentation	16
Santé environnementale	17
Hygiène et beauté au naturel	18
Ménage au naturel	19
Déchets	20-21
Brico-récup	22
Sport responsable	23
Eco-manifestations	23
Chimie du quotidien	23
Les outils pédagogiques à emprunter	24
Conditions de mise en œuvre	25

Tous les ateliers sont adaptés à un public adulte. Certains sont orientés vers un public jeune. Vous les repèrerez grâce à ces images. N’hésitez-pas toutefois à poser la question car les animations sont souvent adaptables à différents publics.

3-6 ans



6-12 ans



12 ans et +



Animations pour élu.es



La fresque du plan climat

Atelier réservé aux élu.es qui souhaitent mieux appréhender le Plan Climat de l'Eurométropole de Strasbourg à travers les principaux schémas et feuilles de route de la collectivité. L'atelier permet de comprendre les liens entre les dispositifs, les outils et les instances découlant de ces feuilles de route.

Adapté pour 5 à 6 personnes.

Contact : Emile.HEYBERGER@strasbourg.eu

*Atelier
Débat
2h*



Kit pédagogique trame nocturne

Atelier réservé aux élu.es qui souhaitent s'acculturer aux enjeux de la trame nocturne. Quel est l'impact de l'éclairage nocturne sur la santé et sur la biodiversité ? Comment rassurer les citoyens et citoyennes en matière de sécurité ? Comment moins éclairer et mieux éclairer pour réaliser des économies à tous les niveaux ?

L'atelier est construit autour de 3 activités, un quiz, une vidéo et des cas pratiques d'éclairage public qui permettent de réfléchir et d'apprendre collectivement.

Adapté pour 10 personnes

Contact : Amandine.DUPIN@strasbourg.eu

*Atelier
2h*


Atelier budget vert

Parlons méthodologie et réglementation du budget vert ! Un atelier adapté aux élus ainsi qu'aux équipes techniques des collectivités locales. Après avoir échangé autour des motivations et obligations existantes, vous participerez à un quiz pour identifier si une dépense (ligne budgétaire) est défavorable, neutre ou favorable pour le climat. Cet atelier aborde l'un des thèmes fondamentaux de la stratégie Decarb-Pro : l'impact des marchés publics et des projets locaux (construction, énergie, infrastructure) sur le climat. Sans calculs précis et de manière pédagogique, cet atelier montre aux élus et aux services quels sont les actions et les projets qui ont le plus fort impact carbone, et ceux à privilégier pour lutter contre le changement climatique.

Contact : communication@agenceduclimat-strasbourg.eu

*Atelier
2h*

Interreg
North-West Europe
Co-funded by
the European Union
DeCarb-Pro



Les animations grand-public de l'Agence du Climat



Balade thermographique

Identifier, à l'aide de caméras thermiques, les défauts de construction entraînant des pertes énergétiques au niveau des bâtiments et présenter les solutions envisageables pour améliorer le confort des logements et réduire les factures énergétiques.

Saison : entre décembre et début mars

Contact : communication@agenceduclimat-strasbourg.eu

Groupe de 15 max

Atelier 1h30



Balade climatique

Prendre conscience des problématiques liées à la chaleur en milieu urbain, tout en découvrant des solutions pour s'adapter à ces conditions et les atténuer. Au cours du parcours, la température de diverses surfaces urbaines telles que le bitume ou la pelouse est mesurée, afin d'illustrer le pouvoir rafraîchissant des plantes.

Saison : entre juin et septembre

Contact : communication@agenceduclimat-strasbourg.eu

Groupe de 15 max

Atelier 2h30



Apéro solaire

Rencontrer les conseillers en énergies renouvelables de l'Agence du climat autour d'une buvette conviviale et poser toute question sur l'installation et le rendement des panneaux photovoltaïques ainsi que du solaire thermique.

Saison : entre mai et septembre

Contact : communication@agenceduclimat-strasbourg.eu

Groupe de 20 max

Atelier 2h30



Apéro bois

Rencontrer les conseillers en énergies renouvelables de l'Agence du climat autour d'une buvette conviviale et poser toutes vos questions sur le chauffage au bois, ses enjeux, ses bonnes pratiques d'utilisation et sur le dispositif d'aide au remplacement des anciens appareils au bois (fonds air-bois).

Saison : entre décembre et février

Contact : communication@agenceduclimat-strasbourg.eu

Groupe de 20 max

Atelier 2h30



Stand Multi-thématiques

Parlons mobilité, rénovation énergétique, énergies renouvelables et adaptation au changement climatique ! Grâce à de nouveaux outils d'animation interactifs, plongez au cœur des enjeux de la transition écologique. Découvrez la maquette interactive "Ma ville de demain", un jeu comparant les solutions d'adaptation et d'atténuation, explorez des frises chronologiques illustrant nos thématiques, participez au sondage "Comment êtes-vous venu·e·s ?" ou utilisez un outil innovant pour mieux comprendre l'impact de nos trajets quotidiens. Autant de moyens ludiques et immersifs pour s'informer et agir !

Contact : communication@agenceduclimat-strasbourg.eu

Groupe de 20 max


Atelier 1h30



Jeu « Le climat pas-à-pas »

Le jeu "Le climat pas-à-pas" invite à explorer son empreinte environnementale à travers un parcours de 32 questions portant sur l'énergie, la mobilité, les achats et l'alimentation.

Contact : communication@agenceduclimat-strasbourg.eu



Energie



Facture d'énergie

Comprendre sa facture d'énergie et sa consommation, disposer de pistes pour réaliser des économies

Méthode : diaporama

Contact : faceileavivre@face-alsace.org

*Atelier
1h*



Economiser l'énergie

Sensibiliser le grand public aux enjeux liés à l'énergie, l'accompagner vers des changements de comportements, lui donner l'envie et les moyens d'agir dans son logement

Méthode : jeux et mini-ateliers sur le chauffage et l'électricité

Contact : education@alteralsace.org

*Atelier
2h*



Formation d'animateurs.trices (CSC-périsco) Energie et changement climatique

S'approprier les enjeux du changement climatique pour les transmettre à un public jeune (8-12 ans)

Méthode : outils pédagogiques pour construire et mener un rallye sur les écogestes

Contact : education@alteralsace.org

*Formation
2h30*

Qualité de l'air



Les soirées débat de la qualité de l'air


*Soirée-débat
2h*

La qualité de l'air a un impact important sur notre santé. Afin d'en savoir plus sur le sujet, l'APPA propose des soirées débats pour approfondir vos connaissances et rencontrer des experts qui pourront répondre à vos questions sur les thématiques suivantes : qualité de l'air et précarité, qualité de l'air et mode de chauffage, etc...

Contact : cecile.cadoux@appa.asso.fr



Eau et océan



Bar à eau

Déguster différentes eaux pour dépasser ses préjugés sur l'eau du robinet.

Méthode : dégustations à l'aveugle et échanges collectifs

Contact : faceileavivre@face-alsace.org

**Atelier
1h00**



Devenez expert "Eau-nologue"

Interroger les idées reçues sur l'eau que nous buvons et identifier ensemble ses enjeux budgétaires, sanitaires et environnementaux pour des choix toujours plus éclairés.

Méthode : dégustation à l'aveugle et échanges collectifs

Matériel demandé aux organisateurs : verres (de préférence en verre) en nombre suffisant par rapport aux personnes attendues

Accès à un point d'eau et/ou lave-vaisselle

Contact : inscription@cca.asso.fr

**Atelier
45 min
à 1h30**

**All
stand**



A votre santé, Charlemagne !

Est-ce que nous buvons la même eau que Charlemagne ou Napoléon ? A travers une série d'expériences, les participant.es se questionnent et découvrent le cycle de l'eau.

Méthode : Expériences scientifiques accessibles à partir de 4 ans

Inscription : animationsge@lespetitsdebrouillards.org

**Atelier
3h**



L'empreinte eau de nos objets

Le saviez-vous ? Tous les objets du quotidien ont nécessité de l'eau pour être fabriqué. Sur la forme d'un jeu, venez découvrir l'empreinte eau de vos vêtements, de vos appareils électriques, des aliments que vous mangez pour constater quelle quantité d'eau est « gaspillée » quand ces objets deviennent des déchets.

Contact : contact@zds.fr

**Atelier
1h**

**A partir de
12 ans**



Mon lopin de mer

Ce jeu de plateau plonge les joueuses et joueurs dans un univers graphique qui suscite l'émerveillement et l'attachement pour le milieu marin. La mission est de construire un morceau d'océan rêvé, le lopin de mer, de le rendre réaliste grâce à des règles de jeu basées sur la science des écosystèmes marins et d'interagir avec ce lopin de mer en réalisant des actions du quotidien (respirer, se déplacer, communiquer...).

Contact : animationsge@lespetitsdebrouillards.org

**Stand ou
atelier**

**7 ans
et +**

Numérique



So Smart-phone

Repenser notre rapport au numérique à travers le prisme du smartphone. Faire ensemble le constat de ses impacts financiers, sanitaires et environnementaux.

Méthode : débats organisés suite à la diffusion de témoignages audios de consommateurs

Contact : louise.frank@cca.asso.fr

*Atelier
2h*

Que faire pour réduire les impacts des produits électriques et électroniques ?

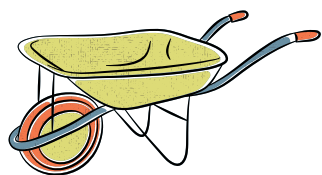
Comprendre les enjeux environnementaux des objets électriques et électroniques (smartphone, ordinateur, etc.) depuis leur fabrication, en passant par leur utilisation (consommation d'énergie, etc.), jusqu'à leur fin de vie (déchet). Acquérir des solutions zéro déchet.

Méthode : échanges sur les enjeux et solutions (guide, livre ou objet maison zéro déchet offert pour l'atelier selon disponibilité)

Inscription : <https://forms.office.com/e/abikEvZC25>

*Conférence
2h
au stand*





Jardinage au naturel



Au jardin, mes déchets sont des ressources

Montrer comment les déchets verts du jardin peuvent être réutilisés sur place : compostage, paillage, haies sèches...pour obtenir un engrais organique de qualité et désencombrer les déchèteries.

Méthode : atelier dans jardin ou stand avec partage de techniques, trucs et astuces. (compost offert sur stand et livre sur le jardinage pour l'atelier selon disponibilité)

Inscription : <https://forms.office.com/e/abikEvZC25>

*Atelier
2h30
ou
Stand
vélo
remarque*



A la découverte de la vie du sol

Comprendre l'« écosystème sol », base du jardinage au naturel

Méthode : présentation de différents échantillons de sol, échanges et apports théoriques à partir d'un jeu des 7 familles.

Contact : clubrjb@gmail.com

*Atelier
1h30*



Adapter son jardin au changement climatique

Apprendre à concevoir des jardins plus résilients et à adapter ses pratiques pour économiser l'eau et protéger les plantes.

Méthode : Diaporama, échanges et documentation EMS

Contact : clubrjb@gmail.com

*Conférence
1h30*



S'initier à la permaculture et au jardinage au naturel

Comprendre la démarche et à en extraire les principes et les techniques qui vous correspondent.

Méthode : diaporama, échanges et documentation EMS

Contact : clubrjb@gmail.com

*Conférence
ou
atelier
terrain
1h30*



Lutter naturellement contre maladies et ravageurs

Apprendre comment favoriser les prédateurs naturels des ravageurs, découvrir des préparations pour renforcer les plantes contre les maladies.

Méthode : diaporama, échanges et documentation EMS

Contact : clubrjb@gmail.com

*Conférence
1h30*



La taille tranquille des végétaux

Savoir pourquoi, quand et comment tailler. Savoir quoi faire des déchets de taille.

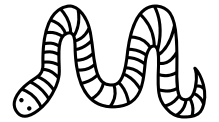
Méthode : présentation et échanges

Contact : clubrjb@gmail.com

*Atelier
1h30*



Compostage



La recette d'un bon compost

Sensibiliser les habitant·es et/ou les enfants aux bonnes pratiques du compostage, du vermicompostage et du jardinage au naturel. Ces actions permettent de mieux comprendre la vie du sol, d'enrichir la terre, de favoriser la biodiversité et de réduire les déchets organiques. Ces interventions peuvent avoir lieu dans vos jardins partagés, espaces verts, écoles ou autres lieux adaptés.

Méthode : ateliers pratiques, conférences ou stands interactifs

Contact : contact@lamaisondum compost.fr

*Atelier
2h*



Ateliers de jardinage au naturel et de gestion des déchets verts

Sensibiliser les habitant·es à la prévention des déchets verts. Ces actions se dérouleront dans vos espaces verts, déchetteries aménagées, jardins partagés ou familiaux. C'est une belle opportunité pour encourager des pratiques respectueuses de l'environnement tout en valorisant les espaces extérieurs de votre commune !

Méthode : Ateliers pratiques (2h)

Contact : contact@lamaisondum compost.fr

*Atelier
2h*



Les magiciennes du compost

Sensibiliser les élèves de maternelles et élémentaire au compostage et au cycle du compost en leur faisant découvrir les petites bêtes qui transforment la matière.

Méthode : jeux à l'intérieur et à l'extérieur avec de l'observation et de la sensorialité

Contact : contact@lamaisondum compost.fr

*Atelier
2h*



Compostage et collecte des déchets alimentaires

Favoriser la prise de conscience des impacts environnementaux de nos déchets alimentaires, comprendre le fonctionnement d'un composteur et la différence avec la collecte des déchets alimentaires.

Méthode : conférence ou atelier sur site de compostage (livre sur le jardinage offert pour l'atelier selon disponibilité)

Inscription : <https://forms.office.com/e/abikEvZC25>

*Conférence
ou
atelier
2h*



Biodiversité



Ça gaze trop fort pour les océans

L'océan est le régulateur du climat. En perturbant son écosystème, on porte atteinte au fonctionnement de la biodiversité et cela impacte également notre quotidien.

Méthode : progression pédagogique construite autour de plusieurs activités (observation, expériences scientifiques, débats)

Inscription : animationsge@lespetitsdebrouillards.org

*Atelier
ou stand
3h*



Biodiversité et pollution lumineuse

Comprendre l'impact de la pollution lumineuse sur la biodiversité et les solutions pratiques pour remédier aux effets néfastes de l'éclairage artificiel nocturne

Option Sortie nocturne : Quizz, déambulations de nuit en espace urbain et espace naturel et échanges

Option atelier en journée : Jeu de l'oie présentant le parcours semé d'embûches d'un oiseau migrateur et d'un papillon de nuit

Inscription : severine.messelis@ecoconseil.org



*Atelier
2h30*



Devenir enquêteur.trice au service de la biodiversité

Présenter les sciences participatives et les dispositifs existants pour contribuer à faire avancer la science.

Méthode : échange et présentation

Contact : clubrjb@gmail.com

*Atelier
1h30
Sortie
nocturne
2h30*



Le bouclier du Picantu

Venez échanger et débattre autour de la préservation de la biodiversité et la promotion du développement durable.

Méthode : escape story, ateliers scientifiques, techniques et ludiques

Inscription : animationsge@lespetitsdebrouillards.org

*Atelier
2h30*





Monde végétal et animal



Le monde des arbres

Comment un arbre récupère-t-il de l'eau dans le sol, comment fonctionne la photosynthèse, comment la sève circule-t-elle dans un arbre ? Quels autres pigments se cachent derrière la chlorophylle ? Une exploration des secrets du monde de l'arbre et des services qu'il rend aux humains dans un contexte de changement climatique,

Méthode : démarche expérimentale pour petits et grands (observation, manipulation, échanges).

Inscription : animationsge@lespetitsdebrouillards.org

Atelier
2h30
ou
Stand
3h30



Le monde des animaux

Un parcours initiatique dans le monde animal par la découverte du mode de vie de petites bêtes (fourmi/araignée) ou de plus grosses (oiseau/écureuil) et de leur rôle dans l'équilibre de la biodiversité.

Méthode : démarche expérimentale pour petits et grands (observation, manipulation, échanges).

Inscription : animationsge@lespetitsdebrouillards.org

Atelier
2h30
ou
Stand
3h30




Les amphibiens et reptiles d'Alsace

Sensibiliser le grand public aux amphibiens et aux reptiles qui vivent en Alsace, connaître leurs habitants naturels.

Méthode : documentation et ouvrages en consultation, échanges, organisation de concours adultes et enfants sur demande.

Contact : aurelie.berna@bufo-alsace.org

Stand
journée
ou 1/2
journée



Bien-être animal



Comprendre les comportements des animaux et leurs besoins

Quels sont les leviers d'action pour améliorer le bien-être animal ? A nous de les découvrir, d'apprendre et d'agir !

Méthode : jeux interactifs, quiz, reconnaissance de comportements sur photos, présentation et échanges sur le bien-être en élevage intensif et création d'un hébergement qui respecte les besoins des animaux.

Contact : animations@ethosphr.com

Atelier
ou stand
à la
journée
ou 1/2
journée

Pollinisateurs



Atelier nichoir pour abeilles solitaires et sauvages

Sensibiliser sur l'existence des pollinisateurs autres que les abeilles domestiques, découvrir les abeilles solitaires et sauvages.

Méthode : film interactif, diaporama, assemblage et installation d'un nichoir

Contact : uni-vers-abeille@outlook.com

*Atelier
2h*



De fin mai à fin août

Atelier découverte de la ruche

Comprendre la ruche, incroyable structure sociale mise en place par les abeilles.

Méthode : découverte d'une colonie d'abeilles (protections fournies)

Contact : uni-vers-abeille@outlook.com

*Atelier
2h*



Où sont passés les pollinisateurs ?

Comprendre le rôle des pollinisateurs, les raisons et les conséquences de leur raréfaction.

Méthode : progression pédagogique construite autour de 3 activités (observation, fabrication d'insectes pollinisateurs et modélisation du mécanisme de pollinisation des plantes à fleurs, débat sur leur préservation),

Inscription : animationsge@lespetitsdebrouillards.org

*Atelier
2h30
ou
Stand
3h30*





Moustique tigre

Limiter la prolifération du moustique tigre

Objectifs : Sensibiliser le grand public aux enjeux liés à la prolifération du moustique tigre.

Méthode : Présentation du cycle du moustique tigre, des conditions favorables à son développement, des moyens de lutte existants, du rôle essentiel des usagers dans cette lutte. Des flyers, stickers, divers supports sont remis aux personnes intéressées.

Contact : marie.paris@strasbourg.eu

*Réunion
publique
2h*



Supprimer les gîtes de développement du moustique tigre dans les jardins collectifs

Objectifs : Sensibiliser les usagers des jardins collectifs (jardins familiaux, jardins partagés, jardins de quartier...) aux bonnes pratiques à adopter pour supprimer les endroits où le moustique tigre peut se développer spécifiquement dans un jardin.

Méthode : Atelier sur site (en extérieur) afin d'être le plus proche des personnes concernées, où des démonstrations de bons gestes seront menées, (pose d'une moustiquaire sur un fût de récupération d'eau pluviale, poser les arrosoirs tête en bas, retourner les petits récipients...).

Des flyers, stickers, divers supports sont remis aux personnes intéressées.

Contact : marie.paris@strasbourg.eu

*Atelier
2 à 3h*



S'informer sur le moustique tigre pour agir chez soi et en parler autour de soi

Objectifs : Sensibiliser le grand public aux bonnes pratiques à appliquer chez soi pour limiter la prolifération du moustique tigre.

Méthode : Stand à intégrer à une manifestation de quartier ou thématique. Les bonnes pratiques sont diffusées lors d'échanges avec les personnes qui s'y arrêtent. Elles sont encouragées à devenir « ambassadeur moustique tigre » à l'échelle de quelques voisins, d'un pâté de maison, d'une rue, d'un quartier...

Des flyers, stickers, divers supports sont remis aux personnes intéressées.

Contact : marie.paris@strasbourg.eu

*Stand
3h*



Pas d'eau stagnante = pas de moustique tigre !

Objectifs : Sensibiliser le grand public aux bons gestes à adopter pour empêcher le moustique tigre de se reproduire chez soi.

Méthode : Exposition de différents panneaux d'informations sur le moustique tigre (cycle du moustique tigre, bons gestes, devenir ambassadeur etc.).

L'exposition peut être prêtée pour plusieurs jours ou semaines en fonction du contexte (hall de mairie, école, ...)

Contact : marie.paris@strasbourg.eu

Exposition

Alimentation



Je mange donc je suis

Exposition de 12 affiches accompagnée d'expériences et de jeux simples et ludiques sur le thème de l'alimentation responsable.

L'animation donne à voir différents points de vue et permet de susciter un débat citoyen.

Inscription : animationsge@lespetitsdebrouillards.org

Atelier
ou Stand
3h



Un avenir sans paëlla

Animation ludique et éducative conçue pour sensibiliser aux enjeux cruciaux du changement climatique et de la perte de biodiversité à travers le prisme de l'alimentation. En prenant comme point de départ un plat emblématique, la paëlla, l'animation explore les impacts environnementaux et sociaux de notre système alimentaire mondialisé. Un avenir sans paëlla permet de prendre conscience des liens entre nos choix alimentaires et les enjeux globaux, développer des idées pour repenser notre alimentation de manière éthique, durable et locale, contribuer à construire un futur où nos assiettes respectent l'environnement et les générations futures.

Inscription : animationsge@lespetitsdebrouillards.org

Atelier
ou Stand
3h



Cuisine anti-gaspi

Découvrir la cuisine locale et végétale et ses atouts (environnementaux, santé, économies).

Méthode : cercle d'échanges à partir d'un jeu de cartes, démonstrations et réalisation collective d'un plat (si accès possible à une cuisine équipée), conseils/astuces pour faire ses courses et repas, organiser son quotidien dans une démarche zéro déchet/zéro gaspi".

Contact : carole.bridault@zds.fr

Atelier
2h



Escape Game anti-gaspillage alimentaire

Comprendre le gaspillage alimentaire et comment le réduire. Connaître les fruits et légumes de saison et les composantes d'un repas équilibré.

Option Escape Game dans une grande salle pour les jeunes.

Option jeu de plateau dans le cadre des stands. (livre de recettes zéro déchet offert pour l'atelier selon disponibilité)

Inscription : <https://forms.office.com/e/abikEvZC25>

Atelier
2h
ou
Stand



Le secret du pot âgé

Albin est un jardinier extraordinaire ! Depuis 50 ans, il cultive son lopin de terre, qui lui fournit ses repas, malgré la grêle, la neige, la sécheresse, et les inondations. Par quelle magie réussit-il à satisfaire son appétit tous les jours ?

Découvrez la réponse en perçant le secret du pot âgé !

Méthode : Une animation sous forme d'« escape box ».

Inscription : animationsge@lespetitsdebrouillards.org



Santé environnementale



Bien vivre son éco-anxiété

Appréhender la notion d'éco-anxiété et l'éventail de ses manifestations.

Tester l'intensité de son éco-anxiété.

Découvrir les clés/outils pour gérer ses éco-émotions et se mettre en action.

Inscription : annesolafee@outlook.fr

*Atelier
1h30*



Exposition aux polluants environnementaux et petite enfance

Sensibiliser les professionnels de la petite enfance afin de les aider à limiter l'exposition des enfants aux polluants présents dans l'air intérieur, l'alimentation et les cosmétiques.

Méthode : Présentation interactive

Contact : cecile.cadoux@appa.asso.fr

*Atelier
2h30*



Air – Respiration – Qualité de l'Air Intérieur

Sensibiliser les enfants (CE2-CM2 ou en centre périscolaire) aux bonnes pratiques pour avoir la meilleure qualité d'air chez soi.

Méthode : Atelier en salle où les enfants auront l'occasion de manipuler lors de nombreuses expériences afin de mieux comprendre l'air qui nous entoure mais surtout comment le préserver dans leur logement.

Contact : cecile.cadoux@appa.asso.fr

*Atelier
2h30*



Mon air, ma maison

Sensibiliser le grand public aux bons gestes à adopter pour améliorer la qualité d'air chez soi.

Méthode : Exposition de différents panneaux reprenant les bonnes pratiques à avoir dans son logement (aération, humidité, tabagisme, produits d'ameublement, etc.) suivie d'un atelier de 2h au choix (fabrication de produits ménagers, stand d'information, quizz pour les scolaires...)

Contact : cecile.cadoux@appa.asso.fr

*Expo +
Atelier
2h*



Perturbateurs endocriniens : s'en préserver au quotidien !

Les perturbateurs endocriniens : un enjeu majeur de santé publique.

Et pourtant... de quoi parle-t-on vraiment ? Bisphénols, phtalates, parabens, etc... Quels sont les effets sur notre santé de ces substances dont on entend de plus en plus parler ? Omniprésents dans notre quotidien, où les trouve-t-on précisément et surtout, comment s'en préserver, très concrètement ? Autant de questions auxquelles cette conférence se propose de répondre, de manière dynamique et interactive !

Contact : Jérôme Fonteneau, animateur des ateliers du dispositif 'Ordonnance verte' pour la Ville de Strasbourg - jerome.fonteneau@elanceo-experts.co

Tél : 06 63 79 64 69

*Conférence
1h + 30 min
d'échanges*

Hygiène et beauté DIY



Produits d'hydratation

Fabrication d'une crème hydratante et d'un baume à lèvres à partir d'ingrédients simples que l'on trouve dans sa cuisine.

Atelier adaptable pour un public adolescent (peau acnéique)

Contact : carole.bridault@zds.fr

Atelier
1h



Savons

Comprendre le principe de la saponification à froid et savoir quels ingrédients utiliser pour fabriquer ses savons chez soi.

Méthode : Diaporama puis fabrication de savons par groupe de 2 (atelier limité à 6 personnes). Livret récapitulatif numérique envoyé suite à l'atelier.

Accès à eau chaude et évier IMPERATIFS.

Contact : carole.bridault@zds.fr

Atelier
2h



Le zéro déchet DIY pour ma santé

Découvrir des alternatives naturelles et sans emballage aux produits cosmétiques classiques.

Méthode : ateliers tournants avec fabrication de plusieurs objets zéro déchets parmi éponge tawashi, bee wrap, déodorant, dentifrice, baume à lèvres...

Inscription : <https://forms.office.com/e/abikEvZC25>

Atelier
2h
spécial
jeunes



Savon à fleurs

Fabrication d'un savon personnalisé à partir d'une base neutre en y rajoutant de la couleur, des fleurs séchées, des grains de lavande, etc.

Accès à eau chaude, réfrigérateur et évier IMPERATIFS.

Contact : contact@zds.fr

Atelier
1h
pour les 6-
12 ans



Parlons couches lavables

Comprendre les impacts des couches jetables sur la santé et l'environnement et découvrir les avantages et inconvénients des couches lavables.

Méthode : échanges, conseils et fabrication de liniment (apporter un bocal en verre avec couvercle).

Inscription : <https://forms.office.com/e/abikEvZC25>

Atelier
2h



Hygiène féminine zéro déchet

Découvrir les avantages et l'utilisation des protections menstruelles lavables et les problèmes que posent leurs versions jetables. Savoir choisir les différentes protections (cup, culottes, serviettes) et où les trouver.

(serviette de protection lavable remise aux participantes, selon disponibilité)

Inscription : <https://forms.office.com/e/abikEvZC25>

Atelier
ou stand
2h



Couture protections menstruelles lavable


Apprendre à coudre sa propre serviette menstruelle lavable ou à transformer une de ses culottes en une culotte menstruelle lavable (apporter une culotte pour la transformer). Débutantes bienvenues ! Vous repartirez avec votre réalisation ainsi qu'un kit de tissu complet pour pouvoir refaire une protection !

10 participant.es maximum

Inscription : reductiondechets@strasbourg.eu

Atelier
2h à 3h

Produits ménagers



DIY



Produits ménagers DIY

Comprendre les dangers des produits ménagers classiques et savoir concevoir ses propres produits ménagers au naturel.

Méthode : débat, lecture d'étiquettes, confection d'un produit

Contact : faceileavivre@face-alsace.org

*Atelier
2h30
stand
3h30*



Tu fais le ménage ? ... Naturellement !

Questionner notre utilisation de produits ménagers conventionnels tout en motivant la curiosité du public aux alternatives plus économiques, saines et écologiques.

Méthode : échanges autour de la réalisation d'échantillon de liquide vaisselle et/ou d'une éponge tressée 100 % récup' (tawashi) à tester à la maison.

Démonstration en contre-exemple : lecture d'étiquette de produits dits conventionnels.

Contact : inscription@cca.asso.fr

*Atelier
ou stand
De 10 min à
1h30
selon
formats*



Ménage au naturel

Découvrir les écogestes à adopter pour laver votre linge et nettoyer votre maison tout en préservant votre santé, la planète et votre porte-monnaie !

Méthode : Réflexion collective, découverte des labels à repérer, des ingrédients de base du ménage écologique et de la démarche zéro déchet dans l'entretien et le nettoyage.

Dans le cadre de l'atelier : fabrication de deux produits d'entretien maison.

Inscription : <https://forms.office.com/e/abikEvZC25>

*Atelier
2h
ou stand*



Des produits ménager sans danger

Sensibiliser le grand public aux polluants présents dans notre air intérieur et apprendre à faire des produits ménagers sans danger.

Méthode : Atelier interactif présentant les principaux polluants de notre air intérieur et comment les éviter. Puis comprendre la signification des pictogrammes indiqués sur les produits d'entretien présentés. Et pour finir fabrication de 2 produits d'entretien sain et meilleur pour la santé..

Inscription : cecile.cadoux@appa.asso.fr

*Atelier
2h*



Le ménage DIY, super rapide, super facile (et pas plus cher) !

Le « fait maison », ça prend trop de temps et c'est trop compliqué ? Cet atelier déconstruit ces idées reçues en présentant plusieurs recettes de produits ménagers zéro déchet (lessive, assouplissant, multi-usages, etc.), meilleurs pour la santé, l'environnement et notre porte-monnaie !

Contact : contact@zds.fr

*Atelier
1h*

Déchets



Le recyclage et le zéro déchet c'est à notre portée !

Comprendre les enjeux environnementaux du traitement des déchets et acquérir des solutions zéro déchet.

Option conférence OU atelier pour permettre aux jeunes de créer un évènement ou des actions zéro déchet OU stand avec fabrication d'éponges Tawashi ou emballages cadeau Furoshiki, produits cosmétiques...

Inscription : <https://forms.office.com/e/abikEvZC25>

*Conférence
atelier ou
stand*



Déchets, les astuces flash

Découvrez des astuces rapides et efficaces pour réduire la quantité de déchets que l'on produit au quotidien à travers un stand regroupant diverses petites activités : autopsie de poubelle, jeu des paires (permettant d'associer un objet à usage unique avec son alternative réutilisable), bocal avec des questions à piocher sur comment réutiliser un produit ou un objet, jeu de l'oie pour tester ses connaissances (défi, culture générale...), et autres activités ludiques.

Contact : contact@zds.fr

*Stand
3h*



Vers une vie sans déchet ?

Nous sommes en 2080. Face aux normes et problématiques actuelles, les pays ne peuvent plus se permettre de produire des objets jetables. Comment faire alors pour organiser toute sa vie sans faire de déchets ? Collaborez avec les autres équipes et proposez des alternatives pour répondre à cet enjeu « zéro déchet » de ce futur hypothétique.

Contact : contact@zds.fr

*Atelier
1h30*

*12 ans
et +*



Tri la main dans le sac !

Apprendre comment et pourquoi bien trier nos déchets. Comprendre ce qu'ils deviennent une fois le couvercle de la poubelle refermé. Découvrir comment on gère les déchets alimentaires.

Méthode : jeux pour tester ses connaissances, vidéos, échanges d'astuces et d'adresses pour réduire ses déchets. (guide, livre ou objet maison zéro déchet offert pour l'atelier selon disponibilité)

Inscription : <https://forms.office.com/e/abikEvZC25>

*Atelier
2h30
ou stand*



Que faire pour réduire les impacts des produits électriques et électroniques ?

Comprendre les enjeux environnementaux des objets électriques et électroniques (smartphone, ordinateur, etc.) depuis leur fabrication, en passant par leur utilisation (consommation d'énergie, etc.), jusqu'à leur fin de vie (déchet). Acquérir des solutions zéro déchet.

Méthode : échanges sur les enjeux et solutions (guide, livre ou objet maison zéro déchet offert pour l'atelier selon disponibilité)

Inscription : <https://forms.office.com/e/abikEvZC25>

*Conférence
2h00
ou stand*

Déchets



Réduire les déchets dans mon quotidien et dans ma commune

Atelier-formation destiné aux jeunes pour découvrir la démarche zéro-déchet et mener une réflexion dans l'objectif de co-construire un évènement ou des actions zéro-déchet. 15 participant.es maximum
Inscription : <https://forms.office.com/e/abikEvZC25>

*Atelier formation
2h*



Vis ma vie de plastique

Comment naît le plastique ? Comment devient-il un objet puis une multitude de microplastiques ? Venez le découvrir dans cet atelier interactif qui vous fera vivre la vie fantastique du plastique, et vous révélera ses fausses promesses et ses vrais atouts.

Atelier interactif (10 participant.es maximum)
Inscription : <https://forms.office.com/e/abikEvZC25>



Atelier ou stand



Détricotons les déchets textiles !

L'industrie textile compte parmi les plus polluantes au monde. Quels sont les impacts de nos vêtements sur l'environnement et sur notre santé ? Comment faire pour rester à la mode mais de façon écologique et éthique, mieux choisir ses vêtements et acheter de seconde main ? Comment agir lors de leur entretien, penser à les réparer, les transformer et les recycler lorsqu'ils sont usés ? Tour des solutions pratiques sur l'Eurométropole et sur internet pour répondre à ces questions.

Méthode : présentation et échanges
Inscription : <https://forms.office.com/e/abikEvZC25>

Stand, atelier ou conférence



Le triathlon des déchets alimentaires

Jeu interactif sur le parcours de tri des biodéchets : Les joueurs doivent franchir différentes étapes : choix et préparation d'aliments, tri des déchets alimentaires, choix et positionnement du bioseau dans le logement, dépôt dans une borne d'apport volontaire ou un composteur de quartier. Chaque étape correspond à un défi et les joueurs gagnent des points en fonction de leurs choix et de leurs réponses."

Inscription : <https://forms.office.com/e/abikEvZC25>

Stand ou atelier



Organi'Cité

Les participant-es sont invité-es à explorer la carte d'une ville où sont représentés divers éléments acteurs dans le cycle de la matière organique, depuis le tri chez les habitants jusqu'à l'usine de méthanisation, en passant par les jardins partagés.

En tirant les cartes cachées dans le paysage, des liens se tissent entre chaque élément, pour découvrir peu à peu le fonctionnement d'une ville quant au traitement des déchets alimentaires.

Inscription : <https://forms.office.com/e/abikEvZC25>

Stand ou atelier

Stands-animés

3h30



Brico-récup

Objectifs : sensibiliser le grand public au réemploi autour d'un atelier créatif

Retrouvez tous les ateliers sur : <https://www.creativevintage.eu/tous-nos-ateliers>

Contact : taha@creativevintage.eu



Petits accessoires en chambres à air

Création d'un accessoire personnalisé (broche, porte-clé) à partir de chambres à air de vélo usagées



Porte-monnaies en briques alimentaires

Création d'un porte-monnaie personnalisé à partir de briques alimentaires (lait, soupe, jus...)



Bracelets en corde de guitare

Créez de beaux bracelets fins et éco responsables à partir de cordes usagées de guitare ou de basse. Tout ce qu'il faudra en plus, c'est un petit fermoir. Vous êtes guitariste ou bassiste ? Ne jetez plus vos cordes abîmées et faites-en don à des associations comme la nôtre !



Couvre-bols

Fabrication de couvre-saladier ou couvre-bol remplaçant l'usage de film alimentaire en plastique, avec des chutes de tissu inutilisables pour des projets plus grands et donc qui finiraient à la poubelle.



Balles de jonglage

Initiation aux techniques de jonglage et création de balles à partir de chutes de tissus et de chambres à air.



Mangeoires à oiseaux

Création d'une mangeoire à oiseaux personnalisée à partir de boîtes de conserve et de vieux couverts.



Sténopés

Découvrir les origines de la photographie en créant son appareil à sténopé. 1 : création de l'objet à partir de carton, d'aluminium et de chutes de tissus. 2 : prise de vue en extérieur. 3 : développement des images en chambre noire.

Sifflets ou kazoos

Création d'instruments à vent "faits maison" à partir de matériaux recyclés. Canettes et capsules de soda deviennent de beaux sifflets, et tubes de PVC ou surligneurs servent à la fabrication de kazoos.

Objets en marc de café

Fabrication de décorations ou de pots à semis biodégradables à partir de marc de café

Inscription : <https://forms.office.com/e/abikEvZC25>

Sport responsable



Les seigneurs des anneaux : les terrassiers de l'Olympe des Mowtaks

Jeu d'aventure dont l'enjeu est de créer une terre d'accueil pour des compétitions sportives, tout en respectant la biodiversité !
Méthode : Parcours initiatique et expériences scientifiques, techniques et ludiques.

Inscription : animationsge@lespetitsdebrouillards.org

Atelier
2h30



Atelier sport responsable

Comprendre les enjeux environnementaux du sport et apprendre les bons gestes pour limiter son empreinte écologique dans sa pratique du sport.
Méthode : Présentation des impacts de la pratique du sport et du changement climatique puis quiz sur les pratiques sportives éco-responsables.

Inscription : contact@ecovestiaire.com

Atelier
1h30

Eco-Manifestations



Organiser une manifestation écoresponsable, c'est possible !

Venez découvrir les enjeux et méthodes et repartez avec des outils concrets pour impulser une dynamique, vous perfectionner et organiser des manifestations et événements éco-responsables

Au choix : réunion d'information et sensibilisation généraliste aux éco-manifestations ou module thématique spécifique (mobilité, communication, alimentation, ...).

Contact : contact@ecomanifestations-alsace.fr

Conférence
1h
+30 min
d'échanges

Autre thématique



La chimie du quotidien

Lorsqu'on parle de "produits chimiques" dans le langage courant, c'est souvent pour désigner des produits fabriqués de façon industrielle par l'industrie chimique et il n'est pas rare que ce terme soit associé à tort aux notions de toxicité ou de dangerosité ! Pourtant, dans notre vie quotidienne, la chimie est partout !

Autour d'une fabrication (produit ménager, cosmétique, cyanotype, plastique, ...) partons à la découverte de la chimie du quotidien !

Expériences scientifiques à partir de matériaux de récupération.

Inscription : animationsge@lespetitsdebrouillards.org

Atelier ou
stand
3h

Les outils pédagogiques

Vous souhaitez animer vous-mêmes
mais vous manquez de ressources ?

Empruntez gratuitement des outils pédagogiques pour vos
animations.



**Consultez le catalogue et réservez vos
outils en ligne sur :**
<https://education-environnement.strasbourg.eu/ressources-pedagogiques/>

Disponibles en
plus sur
demande



**Grands bacs pour
parcours pieds nus ou
land art**

(matériaux pour remplir les bacs non fournis)



**10 petits pots à
odeurs**



Boîtes à toucher

Conditions de mise en œuvre



Eligibilité des demandes d'animations

Les ateliers et stands demandés doivent s'inscrire de préférence dans le cadre d'un événement plus global éco-citoyen ou non (exemple : fête du printemps). Cela favorise la participation de publics non initiés.

Comment faire une demande d'animation ?

1 MOIS avant son événement (délai minimum), le demandeur prend contact en direct avec la structure organisatrice de l'animation (contact ou lien d'inscription indiqués dans le catalogue) pour vérifier sa disponibilité ou pour toute précision utile à sa mise en œuvre.
Copie à amandine.dupin@strasbourg.eu pour le suivi budgétaire

Engagements du demandeur

Le demandeur s'engage à communiquer sur son événement pour assurer une bonne fréquentation de l'animation. Il est possible de demander l'inscription de son événement sur l'agenda en ligne de Strasbourg en écrivant un mail à coze@strasbourg.eu

Le soutien de l'Eurométropole de Strasbourg doit figurer sur les affiches, flyers et sur les stands/ateliers.

L'Eurométropole de Strasbourg se réserve le droit de suspendre le recours aux animations aux demandeurs qui ne respecteraient pas les conditions.

(ex :annulation répétée sans délai de prévenance)

Pour toute question ou pour l'actualisation du catalogue, amandine.dupin@strasbourg.eu